

Démontage du faux ouvrant (avant pose de la menuiserie)

Afin de faciliter ce premier démontage du faux-ouvrant (inévitable pour la pose) :

- Sur les F-O avec fiches, seul le côté opposé aux fiches comporte des clips
- Sur les F-O sans fiches, 1 des 4 côtés (généralement côté meneau) ne comporte pas de clips

- Matériel nécessaire : 1 réglet
5 à 10 cales de vitrage


- Mettre la menuiserie à plat

sur un support stable (Tréteaux, ...)
face intérieure orientée vers le sol

- Repérer le(s) côté(s) où il n'y a pas de clips

soit en soulevant la menuiserie (Un jour et une souplesse apparaissent sur le côté recherché)
soit en passant un réglet entre le joint de l'ouvrant et le dormant côté intérieur.
(A faire coulisser. Cela bute lorsqu'il y a un clips)


- Déclipser un à un les clips (en commençant donc par ceux situés le plus près d'un côté sans clips)



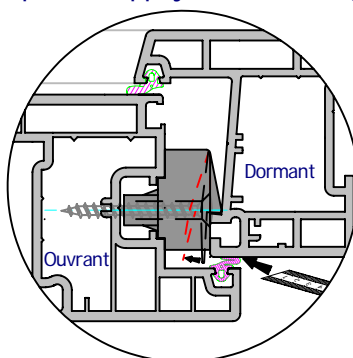

Commencer par repérer la position des clips (réglet entre joint de l'ouvrant et dormant côté intérieur)



Saisir le dormant d'une main, soulever légèrement (pousser l'ouvrant avec le pouce si nécessaire) et de l'autre main déclipser en appuyant avec le réglet



Maintenir la position en glissant une cale entre le joint du dormant et l'ouvrant (côté extérieur donc au dessus) puis passer au clip suivant.



- Après avoir déclipser 2 côtés, le vantail doit pouvoir se détacher.

Montage du faux ouvrant (après pose du dormant)

- Faux-ouvrant avec fiches

Pour un meilleur maintien des F-O de grandes dimensions, il est possible de rajouter des vis en complément des clips (sur le côté opposé aux fiches). Ces vis sont fortement conseillées pour les F-O de type ouverture à l'anglaise (Vis de pose 7,5x90 code LD 199), pour des raisons évidentes de sécurité.

- Faux-ouvrant sans fiches

Monter les clips livrés avec la menuiserie sur le côté restant, en les positionnant comme les clips du côté opposé.

Rappel :

Ecart entre 2 clips : 400mm maxi
Ecart entre clips et angle : 120mm

NB :

Le vantail une fois monté, reste démontable, mais nécessite plus de temps.

Si F-O sans fiches, 2 personnes sont nécessaire.